

M.I.C

Industries







FICHE TECHNIQUE

PB Bois EI60 1 Battant Simple action

Votre partenaire de confiance en Tunisie

a.mbarek@mic-industries.com.tn | +216 41 784 645 / 51 784 643 / 20 110 335

www.mic-industries.com.tn

	<p>Bloc porte bois coupe-feu EI60 Simple vantail - Simple action Neuf Huisserie/bâti bois [Mode 0 / 1 - Sens du feu Recto/Verso]</p>	<p>BLOCOFEU F61S-T01 GRANDE LARGEUR</p>
PROCES VERBAUX	PERFORMANCES	AUTRES INFORMATIONS
<ul style="list-style-type: none"> Feu : RS09-038 Thermique : PCCIAT/2014, 14, 04/BP/37 	 EI 60  -  -  -  -  1,7 W/m².K	<ul style="list-style-type: none"> FDES : voir site internet DEP : n°3 P. calorifique : 201835 ± 5% Kcal Poids du vantail (kg/m²) : 30 Classe d'émission COV : A+

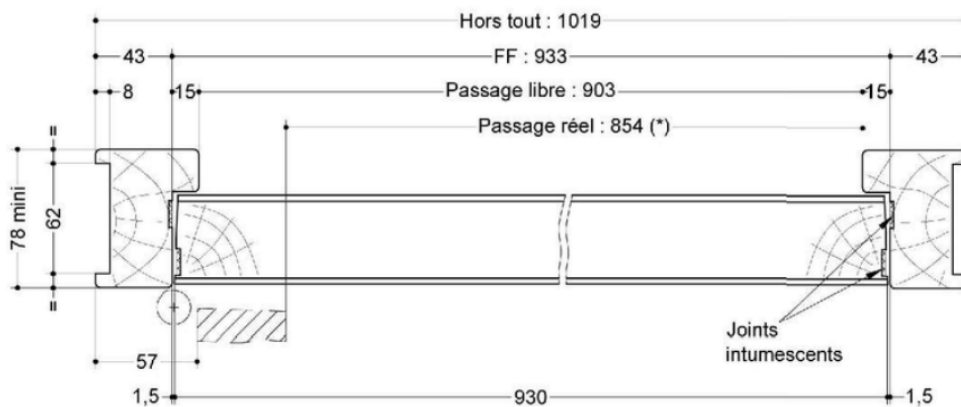
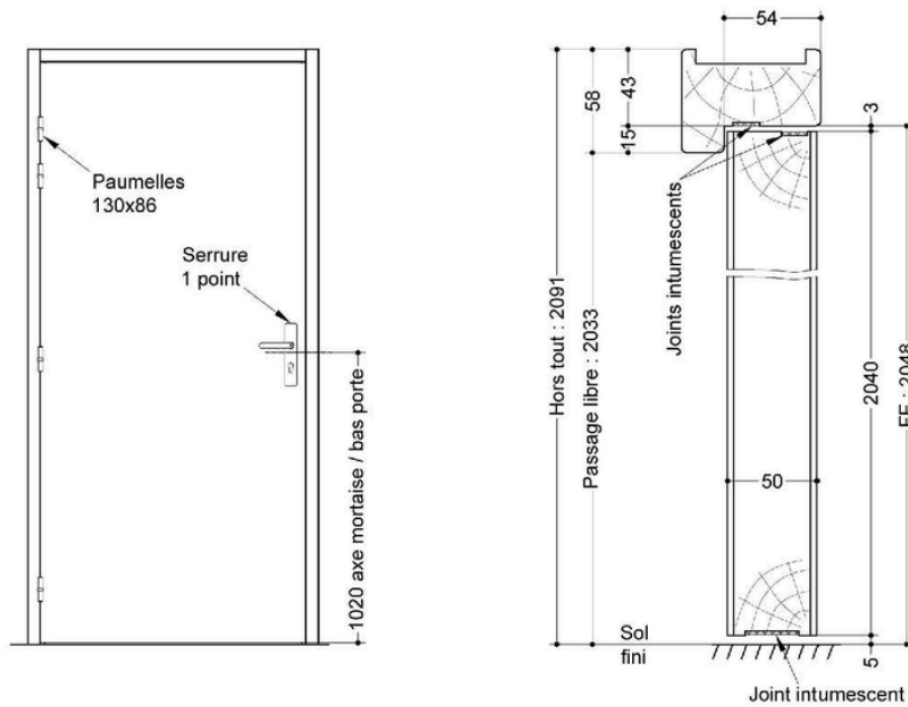
TYPE D'HUISSERIE	SUPPORT	VANTAIL		RESISTANCE AU FEU Dimension vantail	
		CADRE PORTE	EP	Hauteur	Largeur
Bois feuillus ≥ 600 kg/m ³ (sauf Hêtre)	Tous supports	Bois feuillus ≥ 600 kg/m ³ (sauf Hêtre)	50	2240 maxi	1230 maxi

EQUIPEMENTS DE BASE	
Huisserie	Type d'hubrisserie : voir tableau ci-dessus Feuillure : 54x15 Section: 78 x 58 Finition : Brute Talon de 35 mm
Vantail	Type de vantail : Chant droit Ame : Composite Revêtement : Parements MDF; Prépeint
Etanchéité	Etanchéité feu : voir plan(s)
Ferrage	Paumelles universelles 130x86
Fermeture	Serrure mécanique à mortaiser : 1 point axe à 50 mm

OPTIONS ET VARIANTES	
Huisserie	Divers profils; autres essences (sur consultation); feuillure de 59x15 isophonique Talon de 5 en 5 mm
Etanchéité	Joint isophonique avec profil d'hubrisserie à gorge isophonique Joint balai
Ferrage	<ul style="list-style-type: none"> Paumelles universelles 130x86 - Inox; Paumelles picarde 160x80; Paumelles inox 140x70; Paumelles acier 140x70; Paumelles Monin inox à bille 100x87; Paumelles Monin inox 100x86
Serrure mécanique à mortaiser	Serrure 1 point : <ul style="list-style-type: none"> axe à 50 mm : BRICARD série 900; MARQUES série 7250; VACHETTE série D450; MORTY 10 150-6&7 barre anti-panique sur coffre à mortaiser axe à 120 mm : BRICARD 912; DENY FONTAINE série PMR; VACHETTE série D450
Serrure électrique	Serrure 1 point : <ul style="list-style-type: none"> axe à 50 mm : ABLOY KEL524; ABLOY KEL564; ABLOY KEL565; DORMA SVP624X; DORMA SVZ624X (fourniture possible uniquement en tête de 250 x 20); Autres modèles DORMA ou ABLOY Usinage seul possible; Mesure conservatoire ABLOY 8458 (fourniture possible uniquement en tête de 250 x 20) axe 55 à 60 mm : Usinage seul (largeur tête selon demande) pour modèles ABLOY ou DORMA Autres références possibles, nous consulter.
Serrure à carte électronique	<ul style="list-style-type: none"> CISA : e-signo
Ferme-porte	<ul style="list-style-type: none"> Ferme-porte avec bras compas : ISEO (LEVASSEUR) : HL100; IL300; GROOM : GR150; GR300 Ferme porte avec bras glissière : ISEO (LEVASSEUR) : HL105; IL305; GROOM : GR400; GR500; DORMA : TS90; TS91; TS92; TS93
Equipements électriques	<ul style="list-style-type: none"> Références contrôles d'accès : Gâches sur montants à émission : EFF 118F Profix 2. Possibilité de réservation pour gâches EFF 128F Profix 2 (non fournie) Verrouillage d'issue de secours : Serrure électrique un point ABLOY avec boîtier CKEL DAS : nous consulter Contact de sécurité : EFF EFF 10405; EFF 10400 Passe-câble : DORMA KU 260; EFF EFF 10312.1; ABLOY EA280

Oculus	Dimensions standards fabrication (dimension vitrage)	rectangulaire	circulaire
	Bois	400x300 ou 400x400	Ø300 ou Ø400
	Métallique Silhouette	400x300	Ø300 ou Ø400
Nombre d'oculus maximum par vantail : 2 Pour autres dimensions, formes et spécificités, consulter Annexe "Vitrages et parclores"			
Divers	<ul style="list-style-type: none"> • Microviseur(s) • mesures conservatoires (oui nous consulter) 		
Finitions et décors	Protection du vantail : <ul style="list-style-type: none"> • Protection des parements : PVC en applique 		
Environnement	PEFC™ (FCBA/10-01147C) ou FSC®(FCBA-COC-000338)		
MISE EN OEUVRE			
Mise en oeuvre	Configurations de pose validées : 13; 14; 15; 16; 17; 18; 19; 20; 21; 22; 23; 24; 25; 26; 27; 28; 29; 30; 31; 32; 33; 34; 35; 36; 38; 39; 40; 41; 47; 49; 50 [Cf. Annexes configurations de pose]		
INFORMATIONS COMPLEMENTAIRES			
Les + DEYA	<ul style="list-style-type: none"> • Divers équipements et accessoires disponibles (joint balai, ferme-porte, serrure mécanique 1 point, vitrage) • Grande largeur jusqu'à 2240x1230 mm. 		

	<p>Bloc porte bois coupe-feu EI60 Simple vantail - Simple action Neuf Huisserie/bâti bois [Mode 0 / 1 - Sens du feu Recto/Verso]</p>	<p>BLOCOFEU F61S-T01 GRANDE LARGEUR</p>
--	---	--



(* unité de passage à respecter selon réglementation et PMR. cf. annexes)

Plan n° S1A04-1402851, indice G

Toute reproduction et diffusion sont interdites sans notre autorisation écrite

**Huisserie et cadre de porte en bois
feuillus de masse volumique $\geq 600\text{kg/m}^3$
(sauf hêtre)**

SAS BLOCFER, propriétaire exclusif de ce plan non contractuel, se réserve le droit de modifier son contenu pour amélioration technique

M.I.C Solutions Industrielles

a.mbarek@mic-industries.com.tn | +216 41 784 645 / 51 784 643 / 20 110 335

www.mic-industries.com.tn